


Temas

Cosecha feliz
Los modales importan

Figuras y colores



Números

7, 8

Letras

Gh, Hh, Ii


Palabras del alfabeto
garaje, jirafa, gafas de protección, guitarra, martillo, miel, casa, abrazo, hielo, impala, pulgadas, instrumentos

Lenguaje de señas



Descripciones de los temas

Cosecha feliz: Celebre la generosidad de la naturaleza con este tema de otoño. Los niños disfrutarán aprendiendo sobre símbolos otoñales como espantapájaros, cuerno de la abundancia, pavos y hojas. Las actividades también se centrarán en los cultivos agrícolas y la maquinaria que los siembra y cosecha para nosotros.



Los modales importan: Los modales son imprescindibles, especialmente durante la temporada navideña. Ayude a los niños a apreciar a los demás aprendiendo la importancia de decir "por favor" y "gracias" y otras normas sociales. El tema también se centrará en el manejo de las emociones y la autorregulación.

Actividades para el hogar

- No hay mejor maestro que usted cuando se trata de enseñarle a su hijo los buenos modales. Modele el buen comportamiento diciendo "por favor" y "gracias" mientras interactúa y juega con su hijo. Recuerde que enseñar buenos modales requiere mucha práctica.
- Hable con su hijo sobre la temporada de cosecha. ¿Qué tipo de alimentos se cosechan en su área? Busque decoraciones de la cosecha de otoño, como calabazas, mini calabazas, maíz seco o cornucopia.
- Abra los ojos de su hijo al mundo de los libros. Visite la biblioteca o la biblioteca móvil de su comunidad. Asista a una hora de cuentos o un espectáculo de marionetas. Busque en una librería local. A medida que nos acercamos a la temporada navideña, recuerde que los libros son un regalo maravilloso para los niños pequeños.
- Coman alimentos de color marrón para reforzar el color marrón. Las sugerencias incluyen leche con chocolate, galletas *Graham*, mantequilla de maní, pretzels o tostadas integrales. Refuerce la forma del rectángulo construyendo con una variedad de bloques o cajas rectangulares.

A buscar libros

La mejor manera de saber qué libros le gustan a su hijo es leer libros para niños, ¡muchos de ellos! Visite funshineextras.com para obtener listas de libros correspondientes a los temas de cada mes. Conozca a sus bibliotecarios locales y solicite también sus recomendaciones.

Raccoons and Ripe Corn

por Jim Arnosky

The Scarecrow

por Beth Ferry

Farming

por Gail Gibbons

Tractor Mac (series)

por Billy Steers

Thanksgiving in the Woods

por Phyllis Alsdurf

The Thank You Book

por Mary Lyn Ray

Porcupine's Pie

por Laura Renauld

In November

por Cynthia Rylant


Cocinando juntos

Cuando cocine con niños pequeños, permítales que le ayuden de manera segura a mezclar, verter, enrollar, triturar, agitar, etc. Use palabras para describir lo que está haciendo y lo que planifica hacer a continuación. Hable sobre lo que ve, huele, siente, oye y saborea.

Salsa de pavo

- 1 cebolla mediana, picada
- 2 cda, aceite
- 1 taza de salsa
- 3 taza pavo cocinado y picado en cubos
- 1 cdta. comino
- 8 oz. crema agría
- 1 lata de maíz
- ½ pimiento verde, picado
- 2 tazas hojuelas de tortilla, picadas
- 16 oz. queso rayado
- 1 lata de aceitunas negras, picadas

Sofría la cebolla en aceite hasta que esté blanda. Agregue el pavo, la salsa, el comino y la crema agría. Mezclar y retirar del fuego. Mezcle el maíz y el pimiento verde y deje reposar. Haz capas de hojuelas, mezcla de pavo, mezcla de maíz, aceitunas negras y queso en una sartén de 9 x 13 pulgadas. Tape y hornee por 1 hora a 350 °.



Canta conmigo

Encuentra éstas canciones en www.funshineexpress.com

Build a Scarecrow

Sung to "The Mulberry Bush"

We take some clothes and stuff them with straw.
We add a face and work gloves.
We place a hat on top of the head,
And look—it's a scarecrow!



Mind Your Manners

Sung to "London Bridge"

If you want to show you care,
Show you care, show you care,
If you want to show you care,
Mind your manners!



If you want to be polite,
Be polite, be polite,
If you want to be polite,
Say "please" and "thank you."



Repeat the first verse.

Recordatorios...

¡Conéctate con nosotros!

